



Pro Facto

JURIDISCH EN BESTUURSKUNDIG ONDERZOEK EN ADVIES

Veiligheidsgevoelens in Tynaarlo

Rapportage naar aanleiding van een burgeronderzoek

Groningen, september 2009

Pro Facto BV
Oude Boteringestraat 17a
9712 CG Groningen
www.pro-facto.nl



rijksuniversiteit
groningen

Inleiding en verantwoording

De gemeente Tynaarlo heeft bestuurskundig en juridisch onderzoeksbureau Pro Facto, dat gelieerd is aan de Rijksuniversiteit Groningen, gevraagd onderzoek te doen naar de veiligheidsgevoelens van haar inwoners. In dit rapport worden de bevindingen gerapporteerd. In week 21 van 2009 hebben 750 inwoners vanaf 16 jaar een brief van de gemeente Tynaarlo ontvangen. Daarin werd aangekondigd dat men gebeld kon worden in het kader van een telefonische enquête over veiligheid in de gemeente. De inwoners waren willekeurig geselecteerd. Vooraf was bepaald dat 400 'geslaagde gesprekken' gevoerd zouden worden, oftewel, dat 400 inwoners daadwerkelijk zouden worden geënquêteerd. De respons was als volgt:

Aantal respondenten telefonisch benaderd	715	100%
Wilde niet meerwerken	76	11%
Geen gehoor etc.	238	33%
Geslaagde gesprekken	401	57%

De feitelijke uitvoering van de telefonische enquête is door I&O Research verricht. Het opstellen van de vragenlijst, de analyse van de gegevens en de rapportage zijn door Pro Facto verricht.

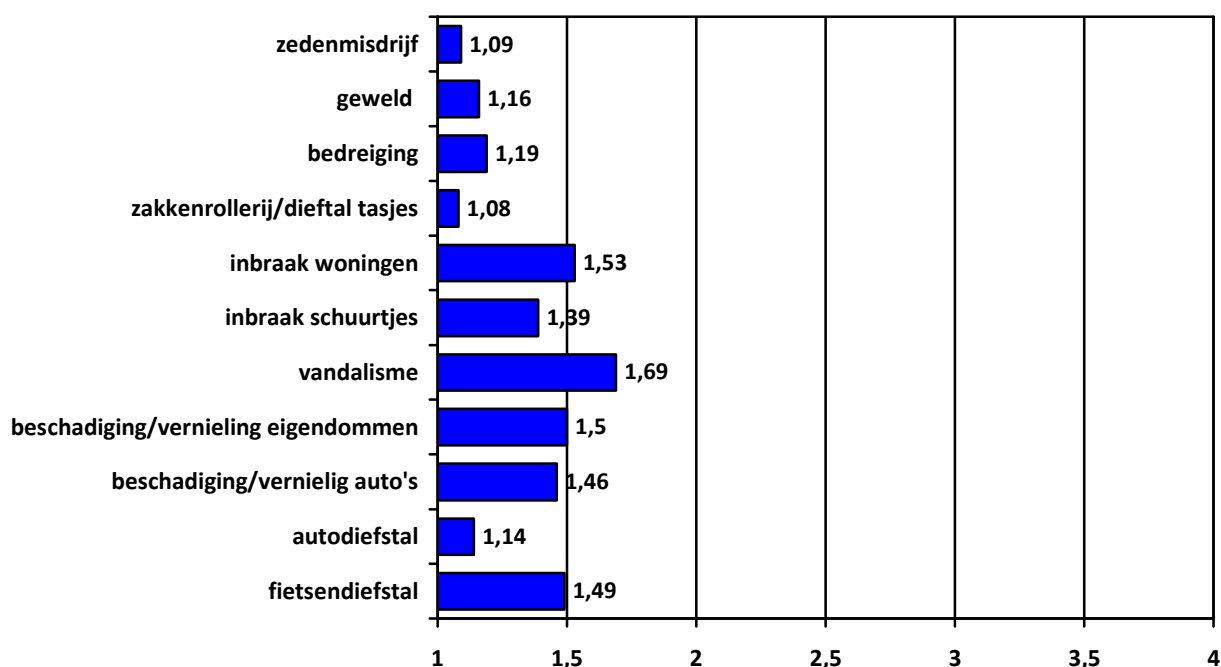
In bijlage 1 zijn de zgn. rechte tellingen opgenomen: de uitkomsten op de vragen in procenten. Er is ook gevraagd naar een aantal algemene achtergrondvariabelen van de respondenten, zoals leeftijd, geslacht en woonplaats. Indien zich significante verschillen zijn in de beantwoording van verschillende categorieën respondenten, wordt dat in de tekst vermeld.

Naast de telefonische enquêtes zijn dertien open interviews gehouden met vertegenwoordigers van buurtverenigingen, de politie, een ouderenorganisatie, een jongerenwerker en met vier horeca-ondernemers. Het was de bedoeling om meer horeca-ondernemers te interviewen, maar de animo hiervoor bij de benaderde ondernemers was klein.

Veilige woon- en leefomgeving

Een veilige woon- en leefomgeving is voor mensen van groot belang. Deze kan negatief beïnvloed worden door zaken als diefstal, vandalisme, inbraak, geweld, etc. Aan de respondenten is gevraagd op een schaal van 1 tot 4 aan te geven in hoeverre men een aantal benoemde onderwerpen in de dagelijkse praktijk als een probleem ervaart. Een 1 betekent dat men het onderwerp helemaal niet als probleem ervaart en een 4 als een groot probleem. De resultaten zijn weergegeven in de volgende figuur.

Figuur 1: problemen woon- en leefomgeving op schaal 1-4



Vandalisme wordt relatief als het grootste probleem ervaren, zo blijkt uit de figuur. In absolute zin zijn de scores echter (zeer) laag, hetgeen inhoudt dat er weinig problemen ervaren worden in de woon- en leefomgeving.

Van de respondenten geeft 17% aan de afgelopen twee jaar wel eens aangifte bij de politie te hebben gedaan in verband met een of meerdere van de bovengenoemde onderwerpen. Daarbij ging het vooral om fietsendiefstal (17x), inbraak in woningen (12x) en beschadiging of vernieling van auto's (12x). Opvallend daarbij is dat voor het onderwerp dat uit figuur 1 als de relatief meest problematische aspect naar voren komt, vandalisme, minder vaak aangifte is gedaan (6x). Wellicht is hiervoor een verklaring dat het daarbij niet om persoonlijke eigendommen hoeft te gaan, hetgeen de aangiftebereidheid wellicht drukt.

Veiligheidsgevoel

De respondenten is expliciet naar hun veiligheidsgevoel gevraagd. 82% van hen geeft aan zich *altijd* veilig te voelen binnen de gemeente Tynaarlo, 16% *niet altijd* en 2% voelt zich *vaak* onveilig. Vrouwen voelen zich minder veilig dan mannen: 91% van de mannen voelt zich altijd veilig tegen 74% van de vrouwen. Er zijn geen significante verschillen tussen de verschillende kernen. Bij de respondenten die zich niet altijd veilig voelen, is de veruit meest voorkomende angst dat er ingebroken wordt, zo blijkt uit onderstaande tabel. Het verschil in veiligheidsgevoel tussen mannen en vrouwen blijkt

vooral te komen doordat vrouwen zich onveilig voelen op donkere plekken en mannen niet.

Tabel 1: Waar bent u bang voor als u zich onveilig voelt binnen de gemeente

(N = 72; meerdere antwoorden mogelijk)

Woninginbraak	63x
Verbaal geweld / bedreiging	16x
Algemeen gevoel	10x
Donkere plekken	10x
Fysiek geweld	8x
Verkeersongeluk	7x
Beroving	7x
Zedenmisdrijf	5x
Diefstal buiten woning	2x
Anders	19x

Bij de categorie 'anders' gaat het vooral om onderwerpen als onverlichte paden en hangjongeren. Het ontbreken van verlichting wordt om twee redenen als een gemis ervaren. Ten eerste omdat men zich onveilig voelt in een donkere omgeving en ten tweede vanwege onveilige verkeerssituaties die donkere wegen kunnen opleveren. Ander verkeer en eventuele gebreken in het wegdek zullen minder snel worden opgemerkt.

7% van de respondenten geeft aan dat er plekken binnen de gemeente zijn die men vermijdt omdat men zich er niet veilig voelt. De redenen in algemene zin dat respondenten zich op genoemde plaatsen niet veilig voelen, zijn in tabel 2 weergegeven.

Tabel 2: algemene redenen voor respondenten om zich op bepaalde plekken onveilig te voelen

(N = 28; meerdere antwoorden mogelijk)

Onverlichte straten	10x
Het is er donker	9x
Er is te hoge begroeiing / bossen / struiken	4x
Het is er stil	4x
Er hangen groepen jongeren rond	4x
Nare ervaringen gehad	2x
Druk / onoverzichtelijk verkeer	1x
Anders	5x

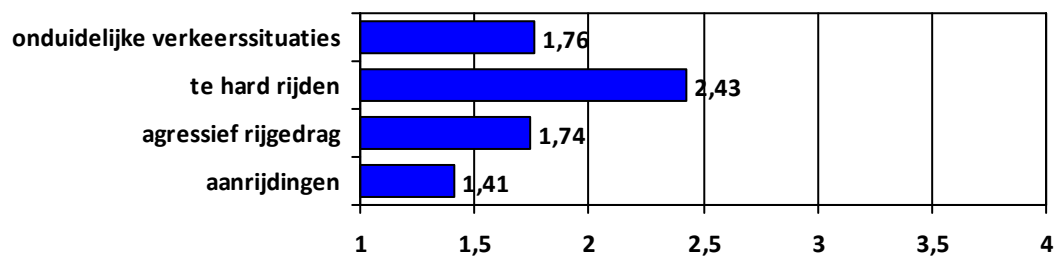
Bij deze tabel geldt dat het vooral vrouwen zijn die zich onveilig voelen op donkere, onverlichte of onoverzichtelijke plaatsen. Bij de categorie 'anders' voelen mensen zich in de buurt van Lentis (in de volksmond vooral bekend staand als Dennenoord) onveilig omdat er TBS'ers zouden rondlopen, die niet alleen op het terrein van Dennenoord blijven. Als concrete plek waar respondenten zich niet veilig voelen, wordt Dennenoord en omgeving het vaakst (7x) genoemd. In bijlage 2 zijn alle genoemde plekken weergegeven.

In openbare gebouwen voelt bijna geen enkele inwoner van de gemeente Tynaarlo zich weleens onveilig: slechts 1% beantwoordt een vraag hierover bevestigend.

Verkeersveiligheid

Verkeersveiligheid is een onderdeel van de fysieke veiligheid. De respondenten is gevraagd op een schaal van 1 tot 4 aan te geven in hoeverre men bepaalde aspecten van de verkeersveiligheid in de praktijk als een probleem ervaart. Een 1 betekent geen probleem en een 4 betekent een groot probleem. De resultaten zijn weergegeven in de volgende figuur.

Figuur 2: problemen verkeersveiligheid op schaal 1-4



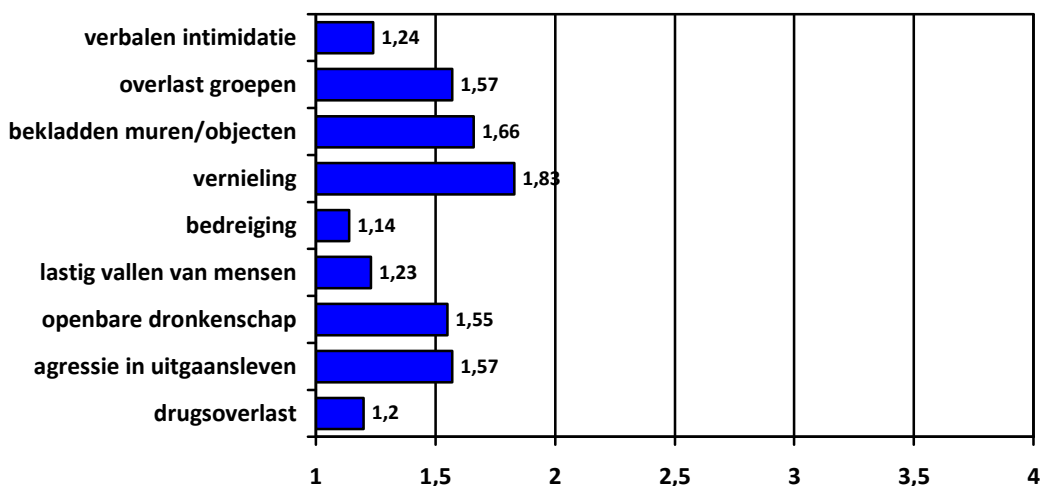
Te hard rijden wordt als een serieus probleem gezien, zo blijkt uit figuur 2. De andere aspecten worden als minder problematisch ervaren. Aan de respondenten die bij de verschillende aspecten een 3 of 4 als score gaven, is gevraagd specifieke plekken te noemen waar het probleem zich voordoet. De meest genoemde plaatsen verschillen per categorie. Opvallend is dat veel verschillende plekken worden genoemd en dat er veelal weinig overeenkomsten zijn in de antwoorden. Er is geen grote lijn in te ontdekken.

Op het gebied van *aanrijdingen* worden de N34 en de Stationsweg in Zuidlaren het vaakst genoemd (waarbij vaak in dit geval overigens 'slechts' drie maal is). De Stationsweg wordt verder twee maal genoemd bij *agressief verkeersgedrag* en zes maal bij de vraag met betrekking tot *te hard rijden*. Op het gebied van *agressief verkeersgedrag* staat de Groningerstraat bovenaan (vijf keer genoemd). De categorie *te hard rijden* blijkt het 29 maal om 30 kilometerzones te gaan. Verder wordt de Hoofdweg in Tynaarlo acht keer genoemd. De Hoofdweg wordt ook vier maal genoemd met betrekking tot *onduidelijke verkeerssituaties*. Daarnaast worden de voorrangsregels onduidelijk gevonden bij de rotonde bij de Julianalaan in Zuidlaren (zes maal genoemd).

Jeugd en veiligheid

De respondenten is gevraagd op een schaal van 1 tot 4 (1 = geen probleem, 4 = groot probleem) aan te geven in hoeverre men in de praktijk bepaalde, mogelijk met jeugd samenhangende problemen ervaart. De resultaten zijn weergegeven in figuur 3.

Figuur 3: problemen met jeugd op schaal 1-4



Vernieling is het onderwerp dat qua jeugd als het grootste probleem wordt ervaren. Bij het aspect 'openbare dronkenschap' (dronken jongeren op straat) is er een duidelijk verschil in scores tussen de verschillende leeftijdscategorieën. De gemiddelde score van de leeftijdscategorie t/m 25 jaar bedraagt 1,82 en die van de categorie > 65 1,30. De tussenliggende leeftijdscategorieën komen overeen met het totale gemiddelde. Eenzelfde onderscheid tussen leeftijdscategorieën geldt voor 'agressie in het uitgaansleven'. Dergelijke verschillen in de scores van de jongeren en de ouderen zijn goed verklaarbaar: jongeren zullen zich vaker in het uitgaansleven met de bijbehorende problemen begeven dan ouderen.

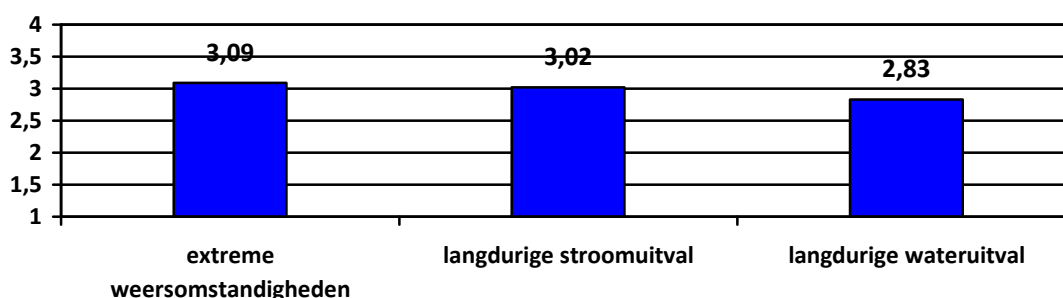
Uit de interviews kwam naar voren dat de problematiek met jeugd zich met name concentreert in de drie grootste kernen van de gemeente, Vries, Eelde en Zuidlaren. Uit de enquêteresultaten blijkt dit echter niet. Op elk van bovenstaande aspecten wijkt de gemiddelde score van deze dorpen niet significant af van de andere.

Rampenbestrijding

In het geval zich een ramp of calamiteit voordoet, is het van belang dat burgers weten wat ze moeten doen. De inwoners van Tynaarlo zeggen bij een drietal, in de enquête aan de orde gestelde calamiteiten behoorlijk goed te weten wat men in die gevallen moeten doen. Op een schaal van 1 tot 4 (bij

1 is het onbekend wat te doen, bij 4 weet men het heel goed) bevinden de scores zich rond de 3.

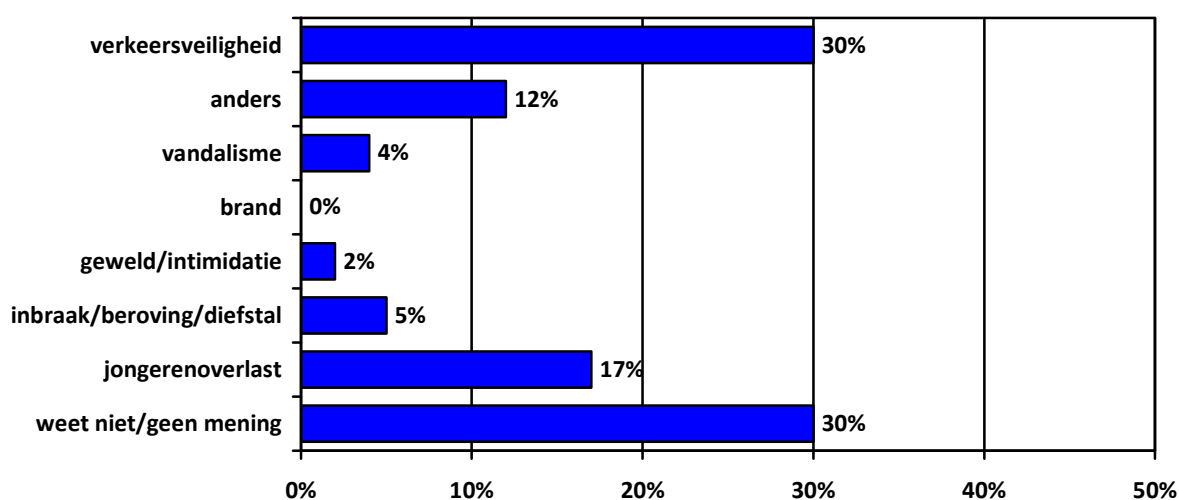
Figuur 4: bekendheid met wat te doen bij calamiteiten (op schaal 1-4)



Algemeen

De respondenten is gevraagd aan te geven wat men in algemene zin het belangrijkste probleem vindt als het gaat om de veiligheid en het veiligheidsgevoel binnen de gemeente. De beantwoording hiervan sluit aan bij de hiervoor weergegeven figuren en ook bij de bevindingen uit de interviews: verkeersveiligheid wordt met afstand als het belangrijkste veiligheidsprobleem ervaren.

Figuur 5: belangrijkste veiligheidsprobleem (in %)



Onder de categorie anders zijn 'te weinig politiecontrole' en 'te weinig straatverlichting' het vaakst genoemd als belangrijkste veiligheidsprobleem.

Het gemiddelde rapportcijfer dat de respondenten geven voor de veiligheid in de gemeente Tynaarlo is een 7,6. Dit is zonder meer hoog te noemen. Opvallend is dat er een verband lijkt te zijn tussen leeftijd en cijfer: des te hoger de leeftijd, des te lager het cijfer. Een verklaring hiervoor is moeilijk te

geven. Uit de vragen over de verschillende aspecten van veiligheid blijkt niet dat ouderen zich onveiliger zouden voelen dan jongeren. De percentages voldoende per leeftijdscategorie wijken ook niet significant van elkaar af. Wellicht dat ouderen bij dezelfde tevredenheid, een lager cijfer geven dan jongeren.

Tabel 3: cijfers per leeftijdscategorie

Leeftijdscategorie	Gemiddeld cijfer
16-25	7,9
26-45	7,8
46-65	7,6
> 65	7,5
Totaal	7,6

De tevredenheid van de Tynaarloër bevolking over de veiligheid blijkt zeer duidelijk uit het feit dat slechts 5% in dit kader een onvoldoende gaf.

Figuur 6: (on)voldoendes voor veiligheid in Tynaarlo



Wat zijn nu de belangrijkste redenen voor respondenten om een onvoldoende te geven? Het blijkt dat respondenten die een onvoldoende geven, op een aantal van de eerdere vragen significant negatiever oordelen dan respondenten die een voldoende geven.

Tabel 4: verschillen scores op schaal 1-4 (1 = helemaal geen probleem; 4 = groot probleem) tussen door respondenten gegeven onvoldoende resp. voldoende

	onvoldoende	voldoende
Agressief verkeersgedrag (op schaal 1-4)	2,50	1,70
Te hard rijden (op schaal 1-4)	3,11	2,40
Agressie jongeren in uitgaansleven (op schaal 1-4)	2,53	1,52
Openbare dronkenschap (op schaal 1-4)	2,44	1,51
Vernielingen in de openbare ruimte (op schaal 1-4)	2,83	1,77
Overlast van groepen jongeren (op schaal 1-4)	2,33	1,53

Door middel van een voorbeeld lichten we toe hoe de tabel gelezen moet worden. In de eerste rij staat 'voelt zich altijd veilig'. Van de respondenten die als algemeen cijfer voor de veiligheid in Tynaarlo een onvoldoende geven, geeft 33% aan zich *altijd veilig* te voelen. Van de respondenten die een voldoende gaven, voelt 85% zich *altijd veilig*.

Voor de overige aspecten geldt dat des te hoger de score is, des te negatiever dat is: een score van 1 betekent geen probleem en een score van 4 een groot probleem.

Het statistische verband tussen bovenstaande cijfers is moeilijk exact vast te stellen. De ene redenering is dat respondenten die in algemene zin ontevreden zijn, veel vragen (extra) negatief beantwoorden. De andere redenering is dat het algemene waarderingscijfer wordt bepaald door de (antwoorden op de) verschillende deelaspecten die in de enquête aan de orde zijn gesteld. De laatste, niet onaannemelijke redenering impliceert dat de deelaspecten verklaringen vormen voor de (on)voldoende. De onderdelen uit tabel 4 vormen dan de belangrijkste verklaringen voor een (on)voldoende.

Sociale controle

In tabel 4 is de sociale controle weergegeven die respondenten in hun woonomgeving ervaren. Onder 'sociale controle' verstaan we dat mensen op elkaar letten en afwijkend gedrag en onbekende personen in de buurt signaleren.

Tabel 4: mate van sociale controle

Zeer groot	20%
Redelijk groot	60%
Redelijk klein	16%
Er is geen sociale controle	4%

De mate van sociale controle in de eigen woonomgeving blijkt geen rol te spelen in het algehele veiligheidsgevoel: het gemiddelde cijfer van respondenten uit de verschillende categorieën is in alle gevallen ongeveer 7,6. Wel wordt sociale controle met afstand het vaakst genoemd (30x) als een van de dingen die men kan doen om de eigen veiligheid en die van anderen te vergroten. Voorts wordt het snoeien van de eigen heg een aantal malen genoemd om de verkeerssituatie overzichtelijker en daarmee veiliger te maken. In totaal geeft 30% van de respondenten aan zelf dingen te kunnen doen om de veiligheid van zichzelf of van andere te kunnen vergroten (13% geen mening).

Bijna driekwart van de respondenten (72%) zegt voorzieningen in huis te hebben getroffen ter voorkoming of bestrijding van brand, zoals rookmelders of brandblussers. Er is daarbij een duidelijk verband met de leeftijd, zo blijkt uit tabel 5.

Tabel 5: preventieve voorzieningen in huis?

Leeftijdscategorie	ja
16-25	90%
26-45	83%
46-65	72%
> 65	61%
<i>Totaal</i>	<i>72%</i>

Conclusie

Op grond van het voorgaande moet de conclusie luiden dat de veiligheid door de inwoners van de gemeente Tynaarlo niet als een groot probleem wordt ervaren. Over het algemeen is men hierover erg tevreden; het veiligheidsgevoel is doorgaans groot. Het belangrijkste thema wat betreft veiligheid wordt gevormd door verkeersveiligheid. Op dit onderwerp lijkt de meeste winst te behalen. Daarnaast vormen problemen met de jeugd enige bron van zorg.

Op basis van de bevindingen uit dit onderzoek adviseren we de gemeente Tynaarlo om zich bij de vorming van (nieuw) veiligheidsbeleid met name te richten op:

- de aanpak van te hard rijden, vooral bij onoverzichtelijke verkeerssituaties en in 30-kilometerzones,
- tegengaan van overlast van, of onveiligheidsgevoelens opgewekt door hangjongeren en daarmee gepaard gaande openbare dronkenschap en vernielingen in de openbare ruimte,
- tegengaan van agressie in het uitgaansleven.

Bijlage 1: uitkomsten enquête veiligheid Tynaarlo

Veilige woon- en leefomgeving

- 1) We beginnen met een aantal onderwerpen die met de veiligheid in uw eigen woonomgeving te maken heeft. Kunt u op een schaal van 1 tot 4 aangeven of u de onderwerpen die ik nu ga noemen, als een probleem ervaart? Een 1 betekent helemaal geen probleem en 4 een groot probleem.

- Fietsendiefstal	1,49
- Autodiefstal	1,14
- Beschadiging of vernieling van auto's	1,46
- Beschadiging of vernieling eigendom	1,50
- Vandalisme	1,69
- Inbraak in schuurtjes	1,39
- Inbraak in woningen	1,53
- Zakkenrollerij / diefstal van tasjes	1,08
- Bedreiging	1,19
- Geweld	1,16
- Zedenmisdrijf	1,09

- 2) Heeft u of iemand van uw gezin de laatste twee jaar wel eens aangifte bij de politie gedaan in verband met een van de hiervoor genoemde onderwerpen?

17% Ja

83% Nee => ga door naar vraag 4

- 3) Op welke van de onderwerpen had dat betrekking?

Meerdere antwoorden mogelijk

17x	Fietsendiefstal
1x	Autodiefstal
12x	Beschadiging of vernieling van auto's
5x	Beschadiging of vernieling eigenom
6x	Vandalisme
4x	Inbraak in schuurtjes
12x	Inbraak in woningen
4x	Zakkenrollerij / diefstal van tasjes
6x	Bedreiging
4x	Geweld
1x	Zedenmisdrijf

Veiligheidsgevoel

- 4) De volgende vragen hebben betrekking op uw eigen veiligheidsgevoel. Kunt u aangeven hoe veilig u zich voelt binnen de gemeente Tynaarlo?

Antwoordcategorieën voorlezen

82% Ik voel mij altijd veilig => ga door naar vraag 9

16% Ik voel mij niet altijd veilig

2% Ik voel vaak onveilig

- 5) Waarom voelt u zich niet altijd veilig (vaak onveilig)? Waar bent u bang voor als u zich onveilig voelt in uw gemeente?

Antwoordcategorieën niet noemen; meerdere antwoorden mogelijk

63x Voor een woninginbraak

5x Voor een zedenmisdrijf

- 7x Voor een verkeersongeluk
 - 2x Voor een diefstal buiten mijn woning
 - 7x Om te worden beroofd
 - 16x Voor verbaal geweld of bedreigingen
 - 8x Voor fysiek geweld
 - 10x Kan niet omschrijven / algemeen gevoel
 - 29x anders, namelijk:
- 6) Zijn er plekken binnen de gemeente die u vermijdt omdat u zich er niet veilig voelt?
- 7% Ja
 - 93% Nee => ga door naar vraag 9
- 7) Om welke plekken of locaties gaat het?
- ...
- 8) Wat is de reden dat u zich daar niet veilig voelt?
- Antwoordmogelijkheden niet noemen*
- 9x Er is slechte straatverlichting / het is er donker
 - 4x Er is te hoge begroeiing / bossen / struiken
 - 4x Het is er stil
 - 4x Er hangen groepen jongeren rond
 - 2x Ik heb er een nare ervaring gehad
 - 1x Druk / onoverzichtelijk verkeer
 - 15x Anders, namelijk...
- 9) De volgende vraag gaat over de sociale controle in uw buurt. Met sociale controle bedoelen we dat mensen op elkaar letten en dat mensen afwijkend gedrag en onbekende personen signaleren. Kunt u aangeven hoe groot de sociale controle in uw buurt is?
- 20% Zeer groot
 - 60% Redelijk groot
 - 16% Redelijk klein
 - 4% Er is geen sociale controle
- 10) Voelt u zich weleens onveilig in openbare gebouwen, zoals in winkels, gemeentehuis, kerk, bibliotheek, etc?
- 1% Ja
 - 99% Nee => ga door naar vraag 13
- 11) Waarom voelt u zich weleens onveilig in openbare gebouwen en als dit een specifieke plek betreft kunt u dit dan aangeven?
- Antwoordcategorieën niet noemen; meerdere antwoorden mogelijk*
- 1x Ik ben bang voor de mensen/hangjongeren
 - 2x Anders, namelijk...
- 12) Zijn er specifieke gebouwen in de gemeente waar u zich onveilig voelt?
- Ja, namelijk in het zwembad (1x), sporthal De Mars (1x)

Verkeersveiligheid

13) We gaan nu verder met het onderwerp verkeersveiligheid. Kunt u op een schaal van 1 tot 4 aangeven of u de onderwerpen die ik nu ga noemen, als een probleem ervaart? Een 1 betekent helemaal geen probleem en 4 een groot probleem.

- | | |
|----------------------------------|------|
| - Aanrijdingen | 1,41 |
| - Agressief verkeersgedrag | 1,74 |
| - Te hard rijden | 2,43 |
| - Onduidelijke verkeerssituaties | 1,76 |

Indien 3 of 4 wordt aangegeven, vragen naar specifieke plekken door enquêteur en aangegeven op welk item het betrekking heeft

Jeugd en veiligheid

14) We gaan nu in op een aantal mogelijke problemen die door jongeren veroorzaakt zouden kunnen worden. Er worden een aantal aspecten van veiligheid opgenoemd. Kunt u op een schaal van 1 tot 4 aangeven of u de onderwerpen die ik nu ga noemen, als een probleem ervaart? Een 1 betekent helemaal geen probleem en 4 een groot probleem.

- | | |
|--|------|
| - Drugsoverlast | 1,20 |
| - Agressie van jongeren in het uitgaansleven | 1,57 |
| - Dronken mensen/jongeren op straat | 1,55 |
| - Lastig vallen van mensen op straat | 1,23 |
| - Bedreiging | 1,14 |
| - Vernielingen in de openbare ruimte | 1,83 |
| - Bekladding van muren en objecten | 1,66 |
| - Overlast van groepen jongeren | 1,57 |
| - Verbale intimidatie | 1,24 |

Algemeen

15) Zou u een rapportcijfer willen geven voor de veiligheid in de gemeente Tynaarlo?

Gemiddeld cijfer: 7,6

95% voldoende

16) Kunt u aangeven wat u qua veiligheid en het veiligheidsgevoel het belangrijkste probleem vindt?

Antwoordcategorieën niet noemen

30% verkeersveiligheid

17% overlast door jongeren (lawaai, alcohol, drugs, handjongeren, etc.)

5% inbraak / beroving / diefstal

0% terrorisme

2% geweld / intimidatie

0% brand

4% vandalisme

12% anders, namelijk ...

30% weet niet / geen mening

17) Zijn er nog dingen die u zelf zou kunnen doen om de veiligheid van u of van anderen te vergroten?

57% nee

30% ja, namelijk: ...

13% weet niet / geen mening

Rampenbestrijding

18) De volgende vragen gaan over rampen en rampenbestrijding. De eerste gaat over brand, Heeft u voorzieningen in uw huis getroffen voor het voorkomen of bestrijden van brand, zoals een rookmelder of brandblussers?

- 72% ja
- 28% nee

19) Ik noem nu een aantal calamiteiten. Kunt u aangeven of u in die gevallen weet wat u zouden moeten doen? Zou u op een schaal van 1 tot 4 kunnen aangeven hoe goed u weet wat u in zo'n geval moet doen? Bij een 1 weet u het helemaal niet goed, bij een 4 weet u het heel goed.

Antwoordcategorieën voorlezen

- Extreme weersomstandigheden 3,09
- Langdurige stroomuitval 3,02
- Langdurige wateruitval 2,83

Statistiek

20) Tot slot heb ik nog een aantal vragen voor de statistiek. Mag ik vragen wat uw leeftijd is?

- ...
- Wil niet zeggen

21) Wat is uw belangrijkste dagelijkse bezigheid?

- 46% Ik heb een betaalde baan
- 6% Ik ben student/scholier
- 21% Ik ben huisvrouw/huisman
- 2% Ik ben werkzoekend/heb een uitkering
- 23% Ik ben gepensioneerd
- 1% Ik doe vrijwilligerswerk
- 1% Anders, namelijk...

22) Wat is de samenstelling van uw huishouding?

- 13% Alleenwonend
- 41% Tweepersonshuishouden zonder (thuiswonende) kinderen
- 43% Gezin met een of meer kinderen
- 3% Eenoudergezin

Tot slot

23) Stelt u er prijs op om de resultaten van dit onderzoek thuis te krijgen?

- 79% ja → de gemeente zal het rapport aan u toesturen als het voltooid is
- 21% nee

- 47% man
- 53% vrouw

Bijlage 2: genoemde locaties die onveilig worden gevonden

Plek	Aantal keren genoemd	Opgegeven redenen
Bij sporthal de Marsch	2	-er is slechte straatverlichting/het is er donker -er is te hoge begroeiing/bossen/struiken -er hangen groepen jongeren rond -weinig toezicht
Rondom Lentis (voorheen Dennenoord)	7	-omdat daar patiënten rondlopen (3x) -het is er stil -er is te hoge begroeiing -er is te slechte straatverlichting/het is er donker (2x)
Donkere straten in het algemeen/onverlichte wegen	4	-het is er stil (2x) -er is te slechte straatverlichting/het is er donker(3x) -er is te hoge begroeiing
Bosomgeving in het algemeen	3	-ik heb er een nare ervaring gehad -er is te slechte straatverlichting/het is er donker -het is er stil -er is weinig toezicht
Bushokjes	1	-er hangen groepen jongeren rond -weinig politietoezicht
Tunneltjes	2	-er hangen groepen jongeren rond -weinig politietoezicht
Hoofdweg in Eelde	2	-wordt te hard gereden -druk/onoverzichtelijk verkeer (2x)
Straat De Kwikstaart in Paterswolde	1	-er is slechte straatverlichting/het is er donker
Farma Bio recherche	1	-straatverlichting doet het haast nooit en het licht gaat na twaalf uur uit
Park in het donker in Spierveen	1	-er is slechte straatverlichting/het is er donker -er is te hoge begroeiing/bossen/struiken -het is er stil
Het zwembadgebied in Zuidlaren	1	-er is slechte straatverlichting/het is er donker
De Lageweg in Zuidlaren	2	-er is slechte straatverlichting/het is er donker(2x)
Alle plaatsen waar jongeren hangen	2	-je kunt geen weerwoord geven en iets terugdoen
Kersspel (omgeving houtwal)	1	-er hangen groepen jongeren rond
De hangplek waar vroeger de huishoudschool stond in Vries	1	-er hangen groepen jongeren rond -er is drank en drugs misbruik
In het dorp Vries 's avonds	1	-er is drank en drugs misbruik

Bij de skatebaan 's avonds	1	-er hangen groepen jongeren rond
Stoffer Holtjeweg in Eelde	1	-vanwege hangjongeren rond haar huis blijft geïnterviewde 's avonds thuis
Tolhuisweg in Midlaren 's avonds	1	-er is slechte straatverlichting/het is er donker
Tunneltje bij Prins Bernhard Hoeve	2	-ik heb er een nare ervaring gehad -er is slechte straatverlichting/het is er donker -er is een keer iets ernstigs gebeurt
De Brink in Zuidlaren	2	-er hangen groepen jongeren rond -weinig politietoezicht -er zitten café's en mensen met drank op kunnen agressief zijn
Stationsweg in Zuidlaren	1	-het is er erg druk